

Přítlačné adaptéry pro LVT designové podlahy (vinylové dílce) a pěnové PVC lišty

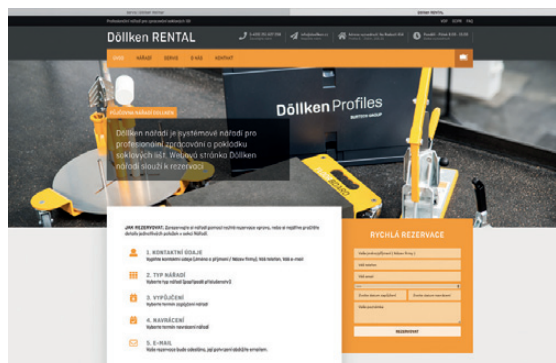


Tipy od profesionála

Přesné nastavení raznice je velmi důležité. Pokud nejsou výsledky ražení perfektní, prosíme, obraťte se na svého prodejce.

Přehled výhod:

- určeno pro raznici Döllken
- bílé přítlačné adaptéry: umožňují vytvoření rohů a koutů u proužků LVT designových podlahových krytin s tloušťkou materiálu 2-3 mm (nejsou vhodné pro podlahové krytiny z PVC/CV a linolea)
- černé přítlačné adaptéry: Umožňují vytváření rohů a koutů u pěnových PVC lišt HSL 6 a HSL 8



Nástroje pro zpracování si můžete NOVĚ zapůjčit na našich webových stránkách www.naradi-doellken.cz

Máte k produktu dotazy nebo potřebujete tipy od našich profesionálů? Pak nás jednoduše kontaktujte: Horká linka: +420 251 627 298 nebo prostřednictvím naší aplikace!



Döllken
Profiles

we create.
we innovate.

SURTECO GROUP



Použití

Zatlačte přítlačné adaptéry do přítlačného dílu



Bílé přítlačné adaptéry:
Zasuňte přítlačný díl do pozice 4,5 mm



Černé přítlačné adaptéry:
Zasuňte přítlačný díl do pozice 11 mm



Nastavte proužek LVT podlahové krytiny nebo pěnovou PVC lištu rovně na opěru, a zaaretujte přítlačným dílem.

Provedte vyražení.

Pozor: U proužků LVT provádějte ražení výlučně ze zadní strany krytiny.



Více tipů a návodů pro zpracování, naleznete na adrese:
www.doellken-profiles.com, na YouTube nebo v aplikaci Doellken.

NOVINKA!

Nové videonávody pro zpracování
na adrese www.doellken-profiles.com,
v aplikaci Doellken nebo na YouTube.

Doellken CZ s.r.o.
Na Radosti 414
155 21 Praha 5 - Zličín

T: +420 251 627 298
info.cz@doellken-profiles.com
www.doellken.cz